

SAPA (Sistem Administrasi Pengusaha ALFI)

User Manual

Aplikasi Registrasi baru dan lama Data Anggota DPW ALFI Jakarta

Dokumen		User Manual Aplikasi Registrasi baru dan lama Data Anggota DPW ALFI Jakarta
Versi		1.6
Changes		<ul style="list-style-type: none">- Mengubah isi dropdown registrasi menjadi Login dan update- Menambah notifikasi by email- Menghapus fungsi admin- Perubahan flow di registrasi anggota lama dan anggota baru- Perubahan notifikasi email dan no kta

Pendahuluan

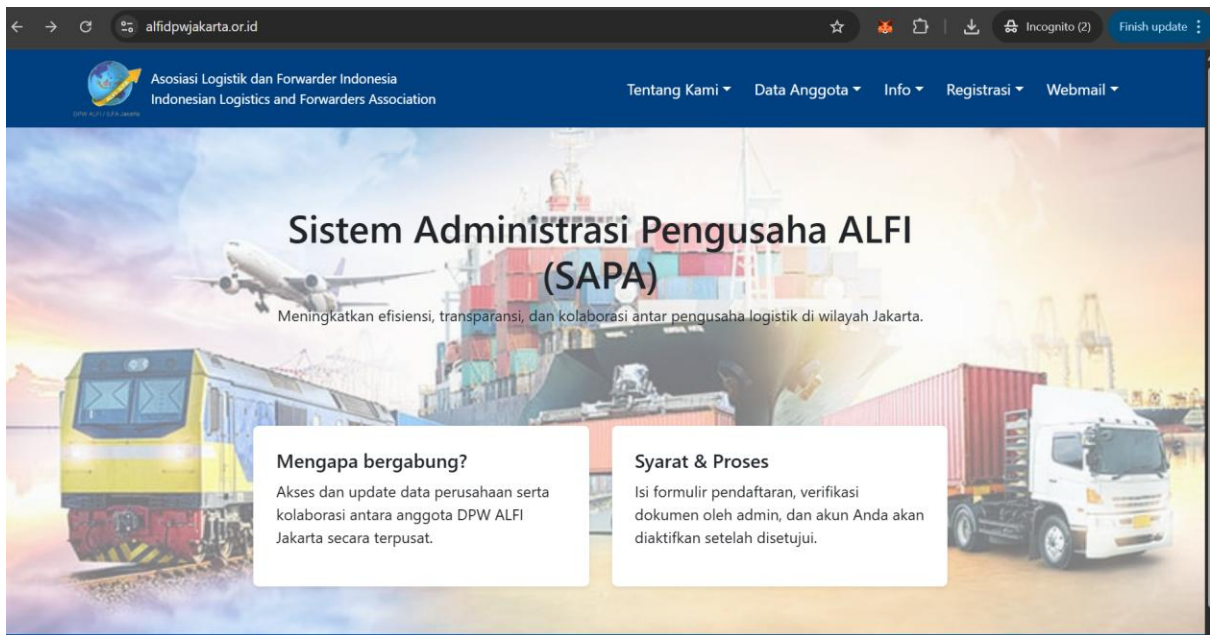
SAPA (Sistem Administrasi Pengusaha ALFI) adalah aplikasi berbasis web yang digunakan untuk membantu pengelolaan data anggota ALFI DPW Jakarta secara digital.

Dalam rangka pengolahan data secara digital diperlukan pemuktahiran data dan pemindahan data anggota dari dokumen fisik ke digital.

Cara mengakses Aplikasi

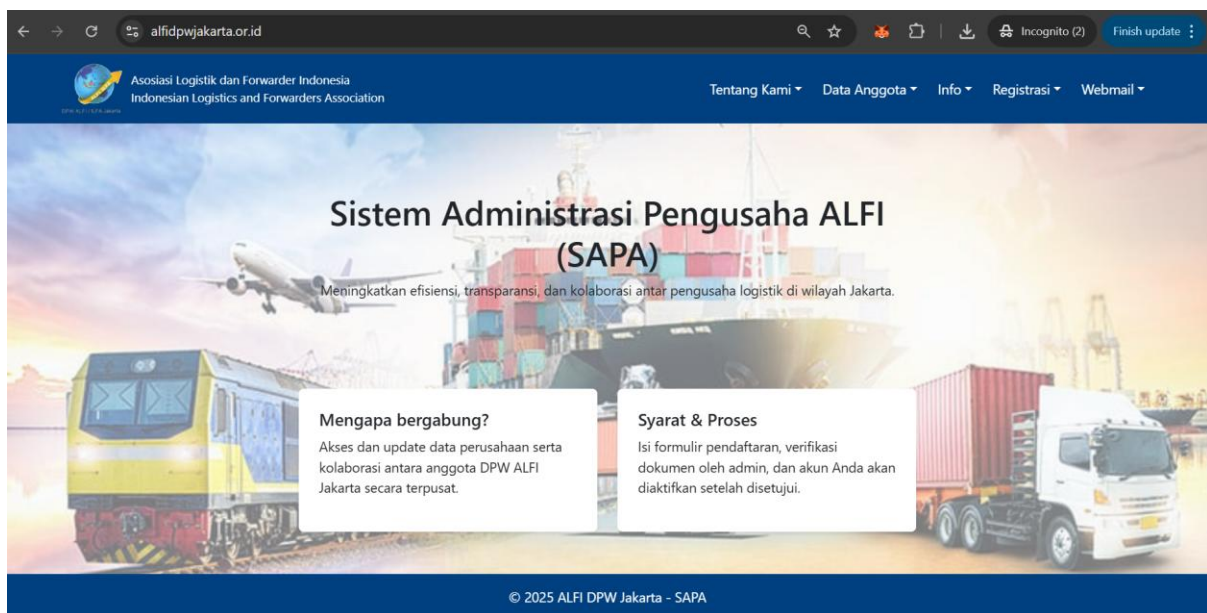
1. Buka **web browser** Anda (disarankan: **Google Chrome**).
2. Ketik alamat situs SAPA di kolom URL, misalnya:

`https://alfidpwjakarta.or.id/`
3. Anda akan melihat tampilan halaman utama (homepage) SAPA seperti gambar berikut:



1. Homepage

- Tampilan versi notebook / PC



- Tampilan versi mobile (ios / android)



Asosiasi Logistik dan Forwarder Indonesia
Indonesian Logistics and Forwarders Association



Sistem Administrasi Pengusaha ALFI (SAPA)

Meningkatkan efisiensi, transparansi, dan kolaborasi
antar pengusaha logistik di wilayah Jakarta.

Mengapa bergabung?

Akses dan update data perusahaan serta kolaborasi
antara anggota DPW ALFI Jakarta secara terpusat.

Syarat & Proses

Isi formulir pendaftaran, verifikasi dokumen oleh
admin, dan akun Anda akan diaktifkan setelah
disetujui.

© 2025 ALFI DPW Jakarta - SAPA

The image shows a screenshot of the ALFI website. The top navigation bar is dark blue with the ALFI logo and name in white. Below the navigation bar is a large banner image of a shipping container yard. The banner contains the title 'Sistem Administrasi Pengusaha ALFI (SAPA)' and a subtitle 'Meningkatkan efisiensi, transparansi, dan kolaborasi antar pengusaha logistik di wilayah Jakarta.' Below the banner are two white boxes with text: 'Mengapa bergabung?' and 'Syarat & Proses'.

Asosiasi Logistik dan Forwarder Indonesia
Indonesian Logistics and Forwarders Association

Tentang Kami ▾
Data Anggota ▾
Info ▾
Registrasi ▾
Webmail ▾

Sistem Administrasi Pengusaha ALFI (SAPA)

Meningkatkan efisiensi, transparansi, dan kolaborasi antar pengusaha logistik di wilayah Jakarta.

Mengapa bergabung?

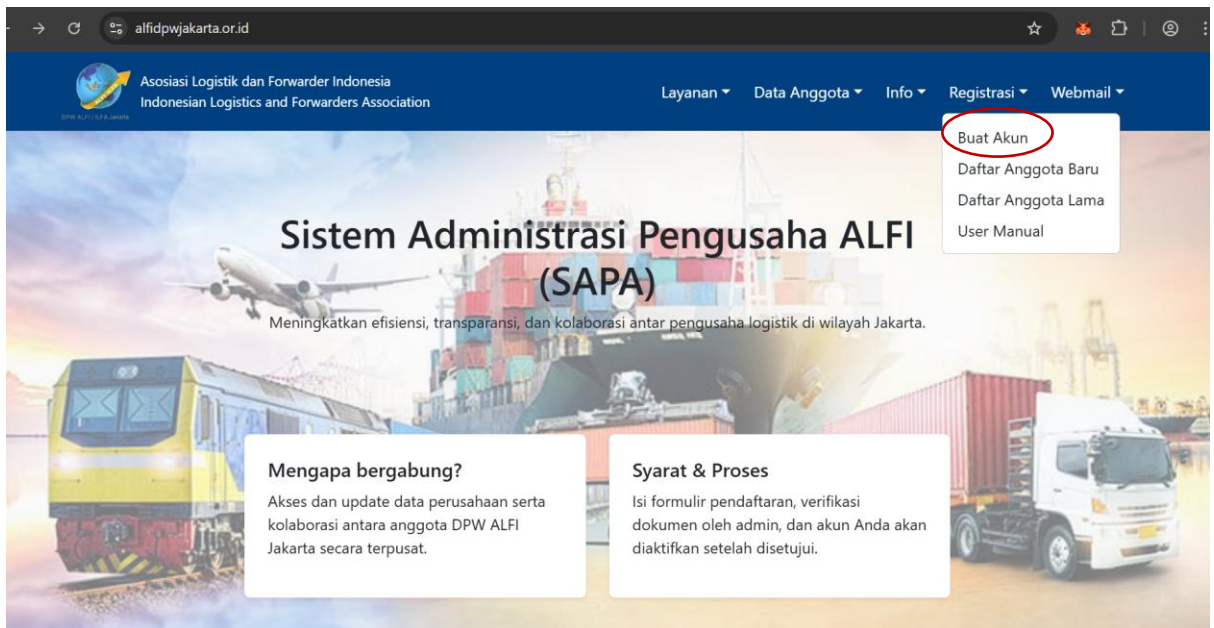
Akses dan update data perusahaan serta kolaborasi antara anggota DPW ALFI Jakarta secara terpusat.

Syarat & Proses

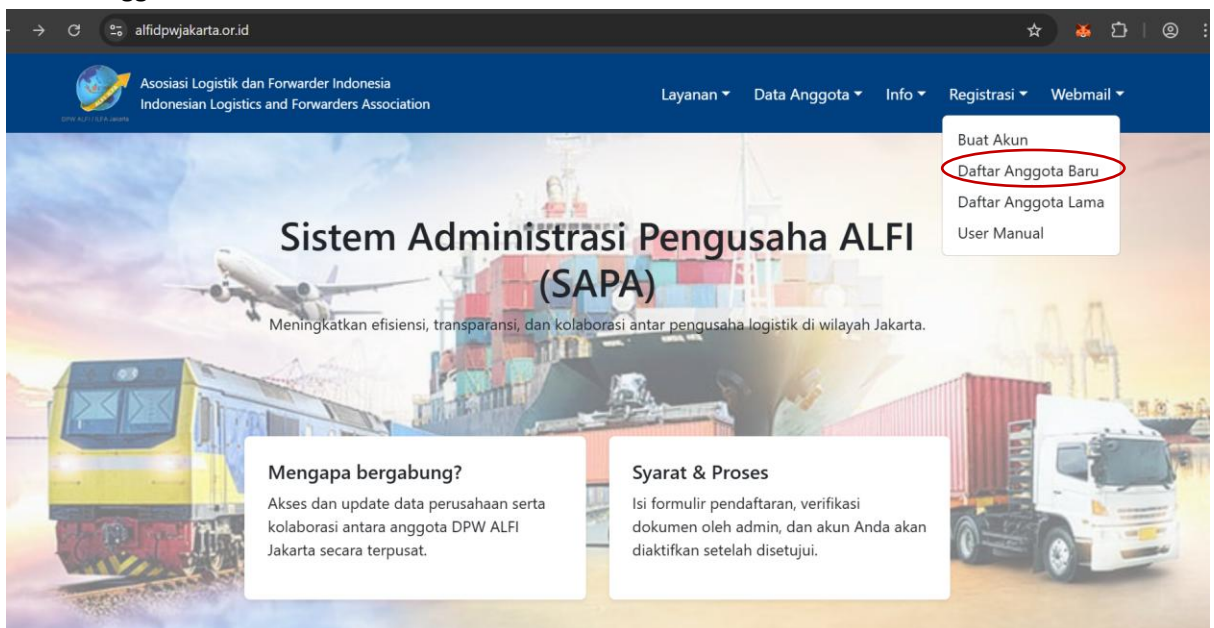
Isi formulir pendaftaran, verifikasi dokumen oleh admin, dan akun Anda akan diaktifkan setelah disetujui.

Menu Registrasi Login:

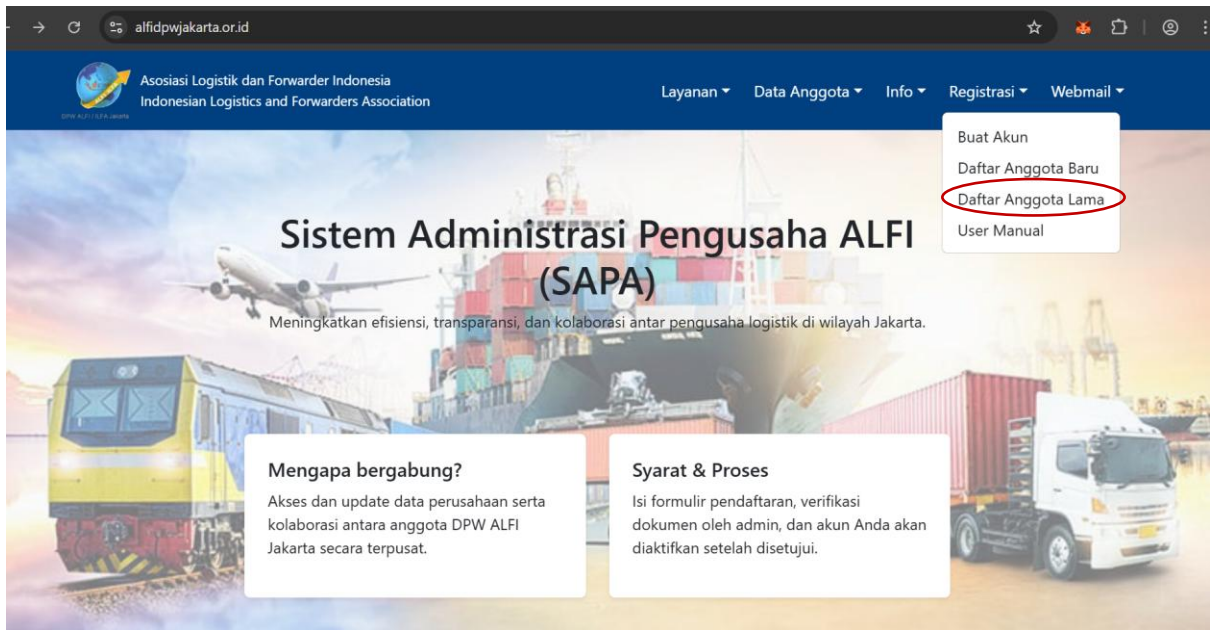
- Buat Akun



- **Daftar Anggota Baru**



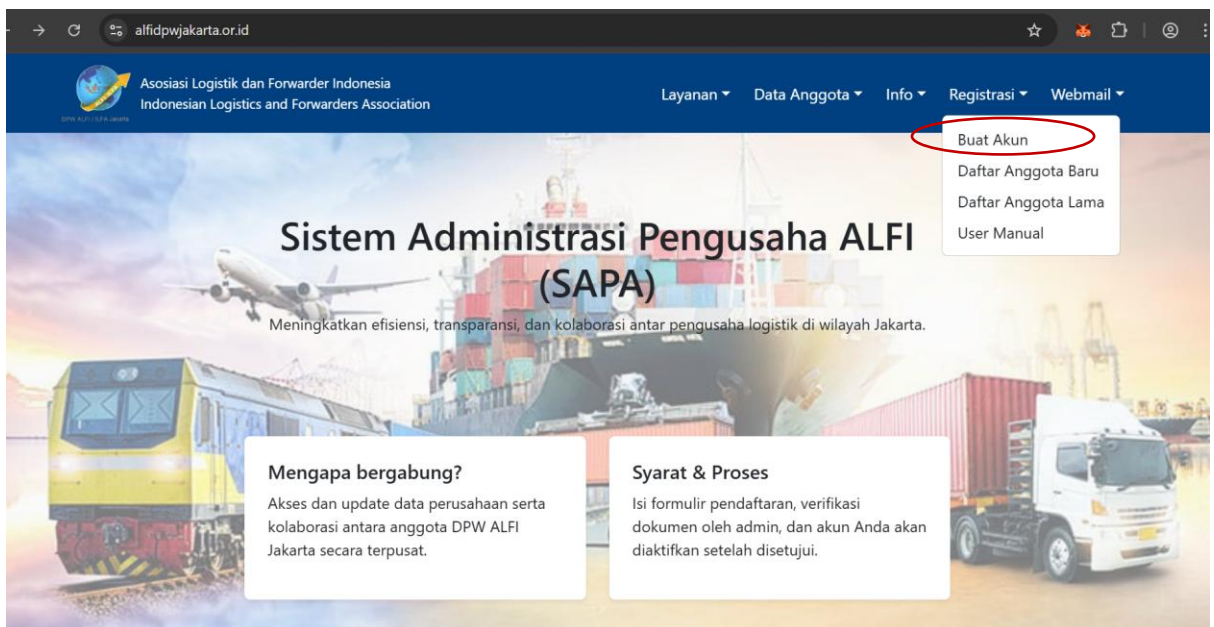
- **Daftar Anggota Lama**



2. Penggunaan Aplikasi Buat Akun

Digunakan untuk perusahaan/anggota yang **belum memiliki akun**.

1. **Klik menu Buat Akun pada halaman utama.**



2. Sistem akan menampilkan halaman **form pembuatan akun**.

The screenshot shows a web browser window with the address bar displaying 'alfidpwjakarta.or.id/register.php'. The main content is a registration form with the following fields and elements:

- Title: Selamat Datang, Silahkan membuat Akun
- Form fields:
 - Nama Perusahaan* (text input)
 - Email Perusahaan* (text input)
 - Password* (text input)
 - Captcha* (text input with the number 1161 displayed above it)
 - Masukkan angka di atas (text input)
- Daftar button (blue)

3. Isi seluruh kolom yang diminta:

- Nama perusahaan
- Email Perusahaan
- Password untuk login

Periksa kembali data agar tidak salah (Email harus valid karena akan digunakan untuk notifikasi).

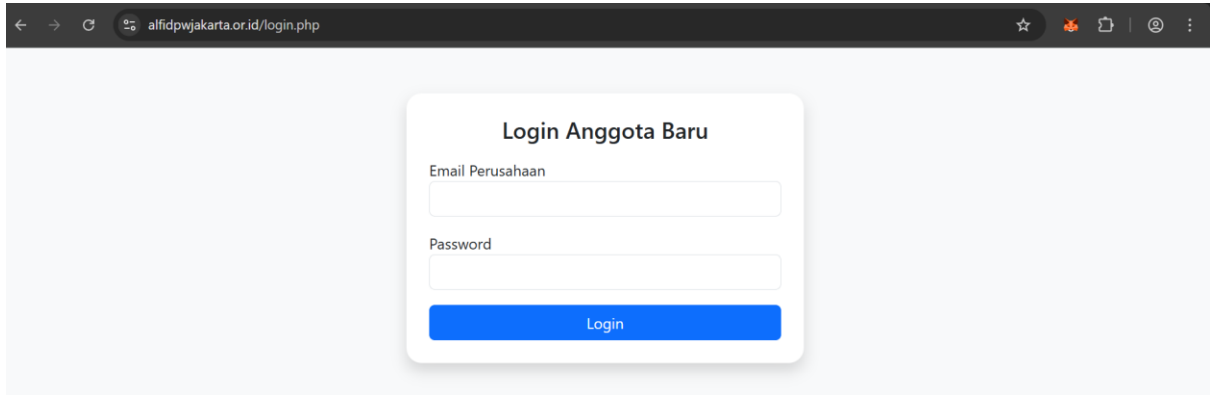
Klik tombol **Daftar**

4. Setelah akun di approve, anggota akan mendapatkan email pemberitahuan / notifikasi kalau member sudah dapat melanjutkan login dengan email dan password yang sudah dibuat di menu registrasi sebelumnya

The screenshot shows an email notification from 'Admin ALFI' to 'testing'. The email content includes:

- Header: Admin ALFI, to testing, 12:26 (55 minutes ago)
- Message body:
 - Halo testing 001,
 - Anda sudah terdaftar, silahkan anda login untuk anggota baru : [alamat login untuk daftar anggota baru.](#)
 - Silahkan anda login untuk anggota lama : [alamat login untuk daftar anggota lama.](#)
 - Dengan memasukan username email perusahaan dan password yang sudah dibuat di menu registrasi daftar.
- Footer: Reply, Forward, and a smiley face icon.

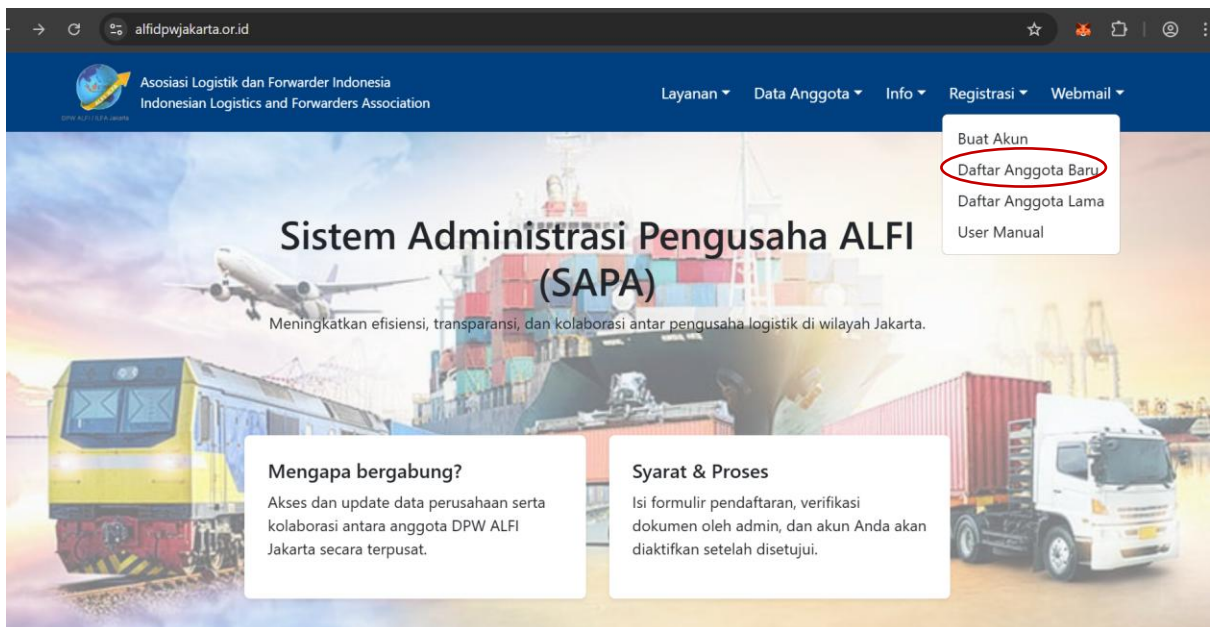
5. Setelah akun aktif, user dapat melanjutkan login menggunakan email, password



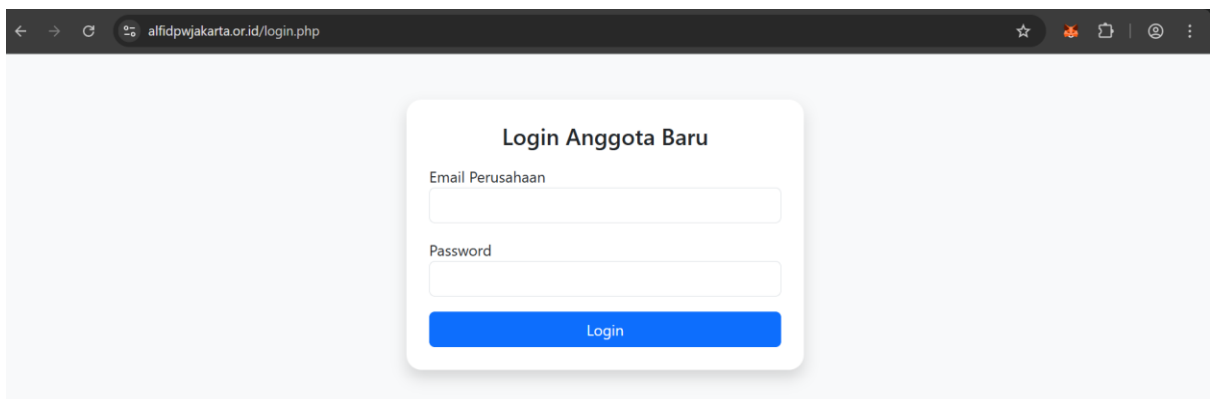
The screenshot shows a web browser window with the address bar displaying "alfidpwjakarta.or.id/login.php". The main content is a white box titled "Login Anggota Baru". Inside the box, there are two input fields: "Email Perusahaan" and "Password". Below these fields is a blue button labeled "Login".

3. Penggunaan Aplikasi Daftar Anggota Baru

1. Klik menu **Daftar Anggota Baru** pada halaman utama.



2. Akan muncul halaman Login Anggota Baru



The screenshot shows the same login page as in the first image, titled "Login Anggota Baru". It features input fields for "Email Perusahaan" and "Password", and a blue "Login" button.

3. Masukkan Email Perusahaan dan Password yang terdaftar
4. Akan muncul halaman pengisian data lengkap perusahaan.

The screenshot shows a web browser window with the URL `alfidpwjakarta.or.id/register_new.php`. The page title is "Form Registrasi Perusahaan". There are several tabs at the top: "Info Perusahaan" (selected), "Penanggung Jawab", "Legalitas & Dokumen", "Armada", "Gudang & Fasilitas", "Keagenan", and "Lain-lain". The form fields are as follows:

- Jenis Perusahaan *: PT
- Nama Perusahaan *: Testing perusahaan 001
- Alamat *: alamat 001
- Kode Pos *: 212030
- NIB SSUPT *: 993939393939393-D
- Website: www.testing.com

At the bottom of the form, there is a green bar indicating "Total upload: 0.00 MB" and a blue "Kirim" button.

5. Pada form ini biasanya terdapat beberapa bagian informasi:
 - o Profil Perusahaan (nama, alamat, email, telepon)
 - o Data penanggung jawab
 - o Data legalitas usaha
 - o Upload dokumen pendukung (akte, NIB, NPWP, dsb.)
6. Lengkapi data satu per satu secara berurutan.
7. Setelah semua halaman terisi, cek kembali seluruh informasi.
8. Klik **Kirim** untuk mengajukan ke sistem.
9. Member akan menerima notifikasi / pemberitahuan by email kalau anda sudah terdaftar dan bisa untuk melakukan pembayaran



DPW ALFI ILFA JAKARTA

to guntur.erix

13:24 (0 minutes ago)



It looks like this message is in Indonesian



[Translate to English](#)



Halo, **Testing perusahaan 001**

Anda sudah terdaftar, silahkan menghubungi admin untuk pembayaran iuran.

No Telp : +62 21 43900573 / 74

DPW ALFI ILFA JAKARTA

80009763 0200 CIMB Niaga

Terima kasih

← Reply

→ Forward



4. Penggunaan Aplikasi Daftar Anggota Lama

Digunakan untuk perusahaan yang sudah menjadi anggota sebelumnya tetapi datanya baru dipindahkan ke digital.

Langkah penggunaan:

1. User perlu membuat Akun baru apabila belum terdaftar

Selamat Datang, Silahkan membuat Akun

Nama Perusahaan*

Email Perusahaan*

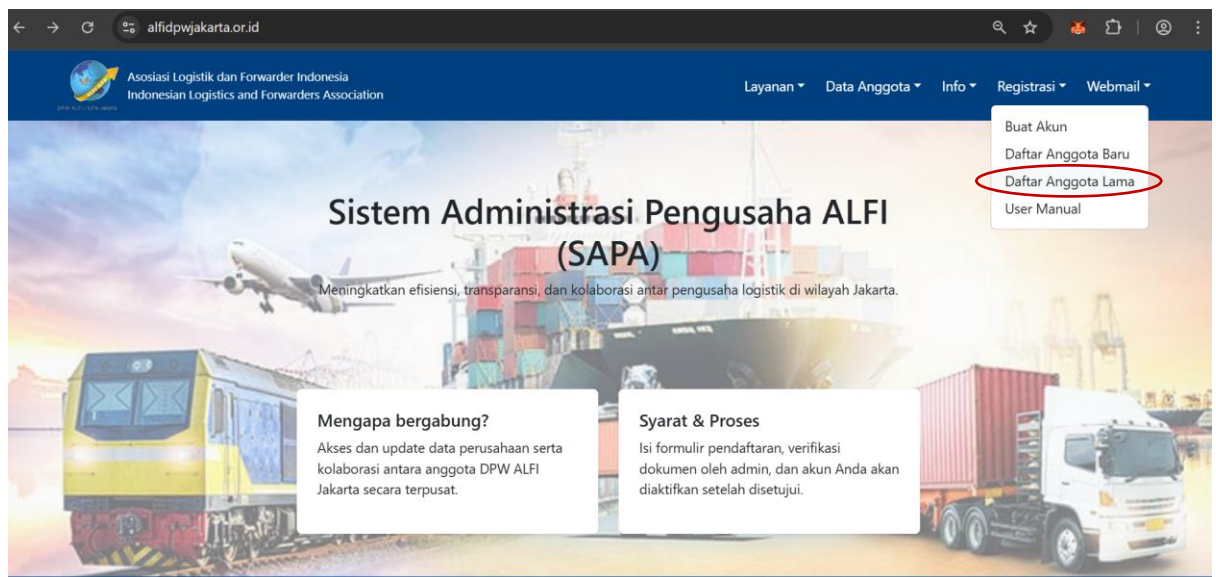
Password *

Captcha *

4 5 6 2

Daftar

2. Klik menu **Daftar Anggota Lama** di halaman awal.



3. Akan muncul halaman login
4. Masukkan email dan nomor KTA yang terdaftar

Login Anggota ALFI

Email

Nomor KTA

Login

5. Setelah aktif user dapat login di Daftar anggota lama

Registrasi Perusahaan

Perusahaan Penanggung Jawab Legalitas Bidang Usaha Armada Gudang & Keagenan Dokumen

Total upload: 0.00 MB

Jenis Perusahaan
PT

Nama Perusahaan
Testing perusahaan 001

Alamat
alamat 001

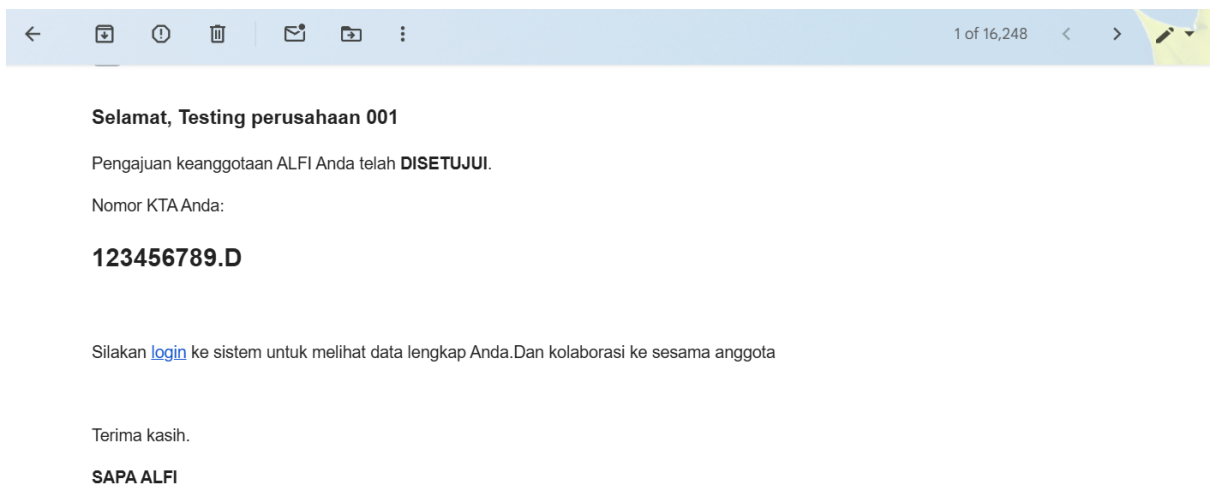
Kode Pos
212030

Website
www.testing.com

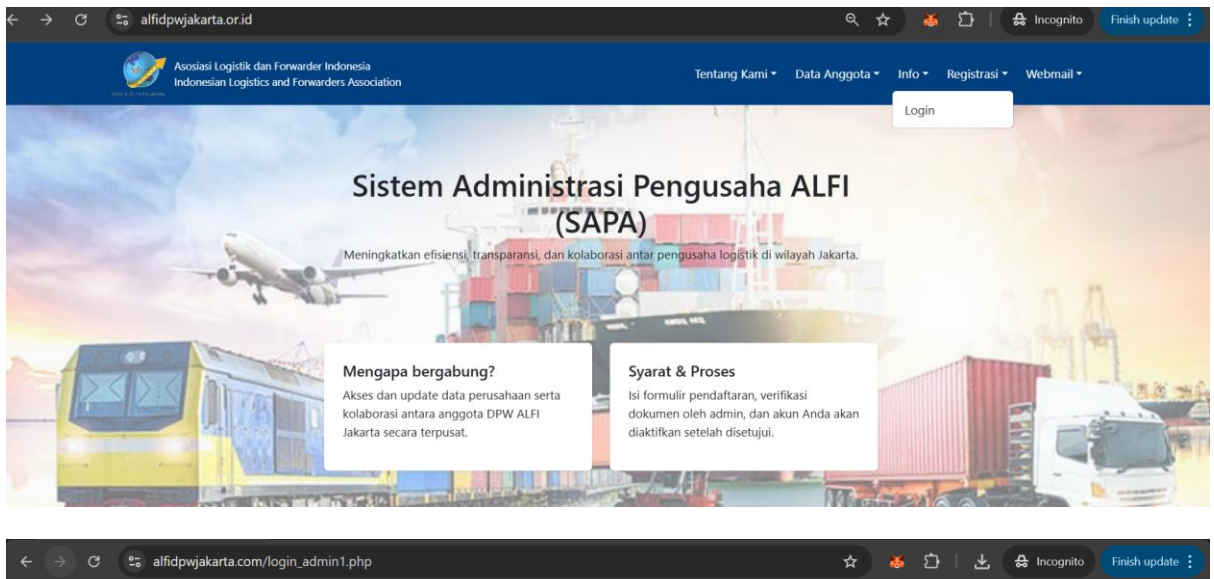
Nomor KTA
123456789.D

Simpan

6. User hanya perlu melengkapi atau memperbaiki informasi:
 - Kontak terbaru
 - Upload ulang dokumen
 - Update pengurus atau alamat bila berubah
7. Setelah pembaharuan selesai → tekan **Simpan**
8. Setelah Admin menyetujui. Member akan menerima pemberitahuan / notifikasi by email



9. Member dapat login ke menu info – login menggunakan email dan password yang sudah di registrasi sebelumnya



Login

guntur.erix@gmail.com

.....

Login

10. Setelah login berhasil, member akan dapat melakukan kolaborasi data sesama member

ID	Nama Perusahaan	Jenis	Alamat	Kode Pos	NIB/SUJPT	Penanggung Jawab	Jabatan	No HP	Telepon Kantor
3840	JAVA LOGISTIK INDONESIA	PT	Ruko JBD Blok BA No.19 Jakarta Garden City KM 05 Cakung Timur - Cakung JAKARTA TIMUR 13910	13910	.1206240002936	SOHIDUN	Direktur	085888312280	
3841	SAPAMOVING TRANS INDONESIA	PT	Jl. Jati IV No.6 D Sungai Bambu - Tanjung Priok JAKARTA UTARA 14330	14330	.1008220069624	NENENG TARMİYATI	Direktur	082210016009	
3842	DUA EMPAT SEJATI SEJAHTERA	PT	Jl. Enggano Raya Ruko Enggano Megah Blok C No.11 E Lt.1 Tanjung Priok JAKARTA UTARA 14310	14310	.0220506910035	SRI ELAH HAYATI	Direktur		43921915
3843	LOTTE GLOBAL LOGISTICS INDONESIA	PT	Jl. Lingkar Luar Selatan Kav.5-6 No.33 Susukan - Ciracas JAKARTA TIMUR 13750	13750	.9120115020334	LEE JAEUK	Direktur		50805996
3844	GEMILANG NUSA	PT	Jl. Tenggiri No.17 Tanjung	14310	.0402220031854	WELY SURVENTO	Direktur		24623527